

OSNOVI PODACI O POGONU

1. Snaga motora

 (kW)

2. Izlazna brzina motora

 (o/min) - rpm

3. Izlazna brzina vratila reduktora

 (o/min) - rpm

4. Radno vreme pogona (h)


8 16 24

5. Tip pogonjenog uređaja (opisno)

6. Servisni faktor

TIP REDUKTORA

R



Sa cilindričnim zupčastim parom (Linijski)

F




Sa paralelnim vratima

K




Sa koničnim zupčastim parom

S



Sa pužnim zupčastim parom

W



Spiroplan prenos

TIP MONTAŽE

Na stope

Na prirubnicu

TIP IZLAZNOG VRATILA:

Puno vratilo sa klinom

Šuplje vratilo sa klinom

Šuplje vratilo sa steznim prstenom

OPCIJE ZA MOTOR

Elektromagnetna kočnica

Kočioni napon (V)

Kočioni moment (Nm)

Ustavljач (tj. back-stop)

TERMIČKA ZAŠTITA:

PTC termistorska

Termostat

FREKVENTNO REGULISAN

DA

NE

KLASA EFIKASNOSTI MOTORA

IE1

IE2

IE3

IE4

POSEBNE NAPOMENE